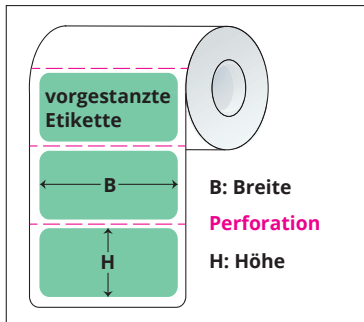


ETIKETTEN-INFORMATIONEN



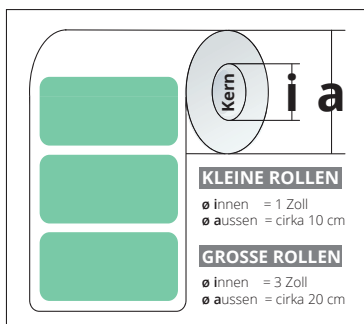
ETIKETTENGRÖSSE

Die Etikettengrösse wird immer in Breite x Höhe (B x H in mm) angegeben. Das gilt bei allen vorgestanzten Rollenetiketten für Thermo-, Thermotransfer sowie Inkjet-Etiketten.

Die Etiketten-Breite: ist die netto Etikettenmaterial-Breite. Beispiel: 50 x 20 mm = 50 mm breit und 20 mm hoch. Beachten Sie, dass die Rollenbreite oder Trägerpapierbreite immer etwas grösser ist als die Etikettenbreite, sodass sich die Etiketten einfach vom Trägerband ablösen lassen.

Die Etiketten-Höhe: ist die netto Etikettenmaterial Höhe, oft auch als Länge bezeichnet. So wie die Etiketten auf der Rolle durch den Drucker laufen. Beispiel: 50 x 20 mm = 50mm breit und 20 mm hoch.

Perforation: Etikettenrollen mit vorgestanzten Etiketten werden normalerweise mit einer Querperforation zwischen den einzelnen Etiketten geliefert. Diese dient zur leichteren Abtrennung der Etiketten von der Rolle nach dem Druck.

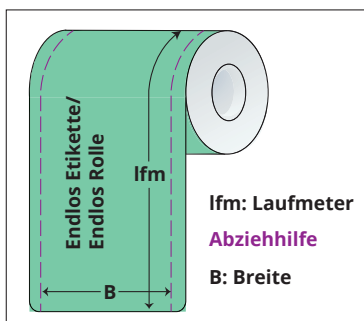


KERN

Kleine Rollen: Etiketten werden aufgerollt auf einem Kern geliefert. In der Regel spricht man von kleinen oder grossen Rollen. Der Standard Kern von kleinen Etiketten-Rollen ist \varnothing 1 Zoll (25 mm Durchmesser). Diese Etikettenrollen haben einen Aussendurchmesser von ca. \varnothing 10 cm. (+/- 3cm). Es gibt aber auch kleine Rollen mit \varnothing 40 mm Kern. 12 mm Kerne sind ausschliesslich bei Kassenrollen und teilweise bei mobilen Druckern üblich.

Grosse Rollen: Grosse Rollen haben einen Kern mit \varnothing 3 Zoll (76 mm Durchmesser) und einen maximalen Aussendurchmesser von 20 cm.

Beachten Sie, dass nicht jeder Drucker verschiedene Kerndurchmesser unterstützt. Fragen Sie uns an, welcher Kerndurchmesser und welche Etiketten ideal für Ihren Drucker sind. In der Regel können aber Tischdrucker mit einer optionalen externen Rollenhalterung auch grosse Etikettenrollen verarbeiten.



ENDLOS ETIKETTEN

Bei Endlos Etikettenrollen wird die Etikettenbreite in mm angegeben sowie die gesamte Rollenlänge in lfm. Das bedeutet, dass Sie einen Etikettendrucker mit Schneidevorrichtung benötigen (Cutter). Mit dieser Schneidevorrichtung schneidet der Drucker die Höhe der Etikette nach vordefinierter Wunschgrösse jeweils selber zu. Da alle Etikettendrucker auch 90° gedreht drucken können, kann der Anwender selber wählen, was Breite oder Höhe bei seiner Etikette ist. Betreffend Rollenkerne gilt dasselbe wie bei den Rollenetiketten.

Endlos Etiketten mit Abziehhilfe: Bei diesen Rollen ist über die ganze Rollenlänge (ein- oder beidseitig) eine Abziehhilfe oder Falstanzung angebracht, welche dazu dient, dass die Etikette einfach vom Trägerband abgelöst werden kann (i.d.R. 5 mm breit). Die Etikettenbreite bei endlos Rollen wird jedoch ohne Abziehhilfe angegeben.

Gerne produzieren wir Ihre Spezial-Etikette nach Mass. Erhältlich auch in Spezial-Formgebung, Vordruck und Rollengrössen nach Kundenwunsch. Rufen Sie uns an, wir beraten Sie gerne.